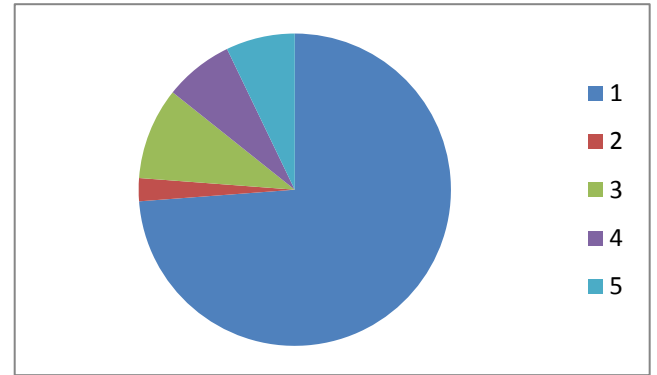


# 授業アンケート 私立学校の動向調査結果報告

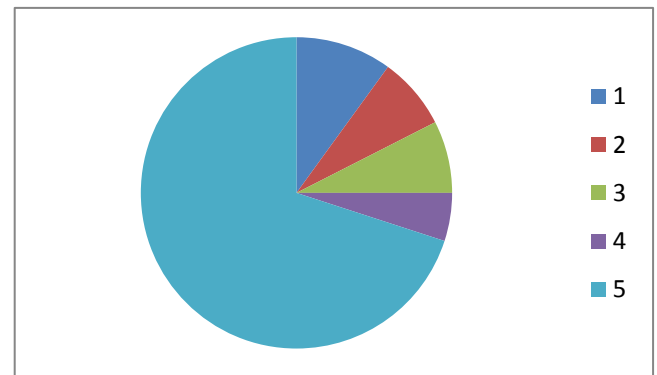
2012.7.13

以下のA～Dの各設問に該当するものに○印をお付けください。 \*一つの選択肢に絞りきれない場合は、二つに○印をお付けいただいてもかまいません。

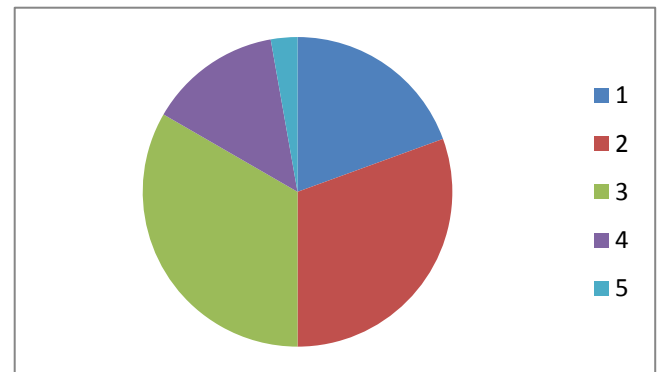
A. 授業アンケートの実施状況について		校数	比率
1	学校全体で実施している	31	73.8%
2	ほぼ全体で実施している	1	2.4%
3	1部の教員が有志で実施している	4	9.5%
4	以前は全体で実施していたが、今は休止している	3	7.1%
5	実施していない	3	7.1%



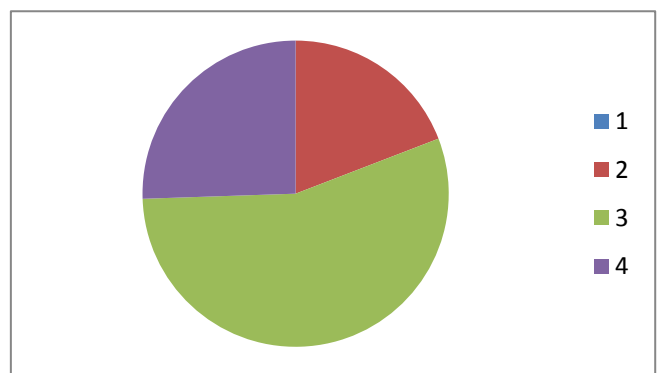
B. 学内システムか、外部機関か？		校数	比率
1	質問項目など大事なことは学校で検討したが、それ以外は、回答用紙の印刷～集計～報告会すべて外注している	4	9.3%
2	答用紙の印刷を外注し、それ以外の処理は全て学内でやっている	3	7.0%
3	印刷～データ集計を外注している	3	7.0%
4	データ分析と研修会を外注している	2	4.7%
5	すべて学校内で行っている	28	65.1%



C. 授業改善の有無（学校自己のご評価）		校数	比率
1	ほぼすべての教科において改善数値がでている。	7	19.4%
2	特定の教科は改善数値がでている	11	30.6%
3	改善数値があまり出ていない	12	33.3%
4	改善数値はまったく出ていない	5	13.9%
5	その他	1	2.8%



D. 授業アンケート今後に向けてのお考え		校数	比率
1	外部機関の授業アンケートを中心に新しく導入することを考えている	0	0.0%
2	外部機関の授業アンケートを部分的に取り入れようと考えている	9	19.1%
3	学内の取り組みで改善することを考えている	26	55.3%
4	現状のままでいこうと考えている	12	25.5%



## ◆結果の簡易考察

- A. 授業アンケートの実施状況については、「学校全体で実施している」と回答している学校が、全体の73.8%となりました。ヒューマンリンクの予想では、「1部の教員が有志で実施している」に回答が多いのではないかと予想していましたが、この点弊社の予想よりも「全体での実施率」は高かったと言えます。
- B. 学内システムか、外部機関か？については、「すべて学内で実施している」と回答する学校が全体の65.1%となりました。学内の取り組みでやっていこうという学校が多い一方で、外部機関を利用される学校が35%あることもまた事実です。
- C. 授業改善の有無(学校自己のご評価)については、「改善数値がでている」約50%「改善数値が出ていない」約47%となり成果への自己評価は2極化していることが明らかとなりました。
- D. 授業アンケート今後に向けてのお考えについては、「現状のままでいこうと考えている」が、25%にとどまりました。なんらかの形で改善を進めたいというご意向の学校様が多いことがわかります。

以上、私立学校の授業アンケートと授業改善についての現状について、ご参考いただければと存じます。また、ご多用のところ弊社のアンケートにご協力いただきました皆様、まことにありがとうございました。